

A mais completa linha para veículos de passeio e caminhões

# Linha de Totens TSI



[www.telematica.com.br](http://www.telematica.com.br)

telemática  
SISTEMAS INTELIGENTES

# Linha de produtos para controle de acesso de empresas e estacionamentos.

---

O Totem da Telemática foi desenvolvido para gerenciar e controlar o acesso de veículos e pessoas para aplicações em áreas externas e internas:

- Estacionamentos: controla a entrada e saída de veículos e frota (Carros, motos e caminhões);
- Portarias e Recepções: Permite a distribuição do crachá através do reconhecimento biométrico para funcionários, visitantes e terceiros.

## A UTILIZAÇÃO DO TOTEM INTEGRADO A CANCELA PERMITE:

- Retirada do cartão na entrada do estacionamento através de um dispensador automático;
- Depósito do cartão no cofre coletor ao liberar o acesso do veículo;
- Comunicação direta com a cancela em caso de queda de energia;
- Leitura de Tag RFID UHF
- Atualização em tempo real de contagem de vagas disponíveis;

A aplicação do Totem duplo permite a utilização para o controle de entrada e saída de veículos de passeio e caminhões em um mesmo ponto de passagem.

Em qualquer das aplicações é possível o controle de permissão de acesso, horários, nível e anti-dupla.

## GARANTA O MELHOR GERENCIAMENTO PELO SURICATO

### Benefícios:

- Controle total de toda a rastreabilidade dos veículos e frota em um único software;
- Geração de diversos relatórios de análise pelo próprio cliente;
- Redução de processos manuais e/ou através de papeis e pranchetas.

### Diferenciais:

- Através do Suricato, plataforma Web, o sistema pode ser acessado de qualquer local com essa disponibilidade;
- Solução de integração do veículo x condutor, garantindo assim a saída somente através do agendamento prévio;
- Interface de comunicação TCP/IP;
- Compatível com várias tecnologias de identificação: smart card, código de barras, proximidade e biometria (1:N ou 1:1);
- Facilidade na manutenção com acesso do técnico através da porta lateral.

## CARACTERÍSTICAS GERAIS

- Dimensões de base 1256,20mm X 260mm X 355mm, simples ou 2511,20mm X 260mm X 355mm duplo;
  - Peso aproximado da base 35kg/ 70kg (duplo);
  - Alimentação 90 a 240 Vca;
  - Placa Ethernet 10/100 Mbps;
  - Configuração de rede: IP Fixo
  - Controladora integrada ao equipamento.
  - Gabinete disponível em 3 versões:
    - Aço galvanizado com pintura epóxi;
    - Inox 304;
    - Inox 316L (recomendado para áreas portuárias).
  - Desenvolvido para uso intensivo;
  - Temperatura - 0 ~ 55 graus celsius;
  - Painel recuado para proteção contra chuva;
  - Dispenser de cartões: PVC / Proximidade / Smart Card Mifare;
  - Leitura de Cartões: PVC / Proximidade / Smart Card Contactless Mifare (Aproximação de Cartão: Mínimo 2cm
- Ponto de Leitura no painel e na urna coletora);
- Teclado com, no mínimo, 12 (doze) teclas, incluindo tecla de função, adequados à Norma de Acessibilidade - NBR 9050/2004;
  - Visor LCD - 2 X 16 com backlight (exibição de data, hora, mensagens de liberado e/ou negado no display);
  - Display com iluminação de fundo;
  - Pictograma luminoso de entrada e saída;
  - Indicador luminoso e sonoro de acesso liberado;
  - Display com exibição de hora, data, nome da empresa e informações de acesso;
  - Bateria nobreak: 4h
  - Memória que mantém as configurações mesmo em queda de energia;
  - Armazenamento de registros na ausência de comunicação com servidores: 18.000 registros;
  - Autenticação: configuração individual para cada método de autenticação.

# Uma linha de Totens completa para atender suas necessidades.


Display com mensagens informativas para o usuário.



Teclado com 12 teclas para digitação de senha



Diversas opções de leitores Smart, Proximidade, Barras e Biométrica.



Dispenser e cofre de cartões.



Gabinete robusto em inox 304/316.



Porta de acesso lateral para reabastecimento de expeditor de cartões.



Base de altura configurável conforme a necessidade do cliente (opcional).



**Painel Indicador de Vagas**

- Painel eletrônico;
- Pode ser instalado em áreas externas (céu aberto);
- Indicação de número de vagas disponíveis;
- Modular;
- Espaço físico/ texto ou eletrônico com nome estacionamento ;
- Suporte para fixação parede e/ou pedestal.



Porta de acesso exclusiva para retirada de cartões.



# CONHEÇA NOSSOS PRODUTOS!



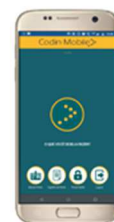
Registro Eletrônico de Ponto  
Portaria 1510 - Homologado INMETRO



Controlador  
de acesso



Totem - Gestão de  
estacionamento



CodinMobile



Totem Touch



Detector de metais



Gerador de névoa



suricato


Sistema eletrônico  
de segurança



Soluções de estacionamento  
(Cancelas e Tags)



CFTV  
Câmeras térmicas e  
visuais, NVR'S, DVR'S e  
serviços de monitoramento



Controle de acesso através  
das veias da palma da mão



Bloqueios eletrônicos  
de alto padrão

Revendedor Autorizado



[www.telematica.com.br](http://www.telematica.com.br)  
[crm@telematica.com.br](mailto:crm@telematica.com.br)

Rua Miguel Casagrande, 200 - Freguesia do Ó  
CEP 02714-000 | São Paulo - SP  
São Paulo 55 (11) 3933-6363  
Demais Localidades: 0800 770 0773

telemática  
SISTEMAS INTELIGENTES

Soluções em Segurança | Soluções de Acesso | Software de Gestão | CFTV | Registro Eletrônico de Ponto

Este documento é de propriedade da Telemática Sistemas Inteligentes Ltda. As informações aqui contidas têm caráter técnico/informativo e não podem ser copiadas, fotocopiadas, reproduzidas em qualquer meio eletrônico ou de forma legível por máquina, no todo ou em partes, incluindo sites veiculados em redes ou mesmo internet, sem a autorização prévia/formal da Telemática Sistemas Inteligentes Ltda. Esta, reserva, por outro lado, o direito de alterar seu conteúdo e forma, sem qualquer aviso prévio. As imagens aqui apresentadas são meramente ilustrativas.